

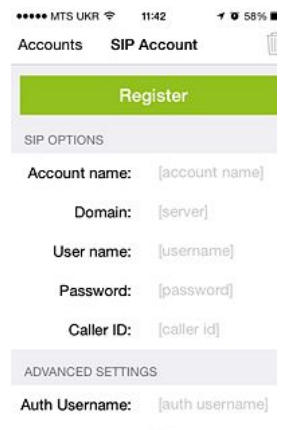
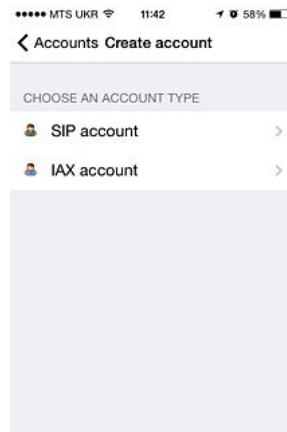
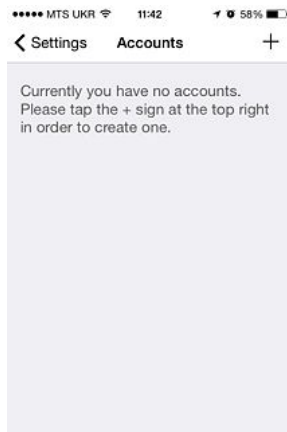
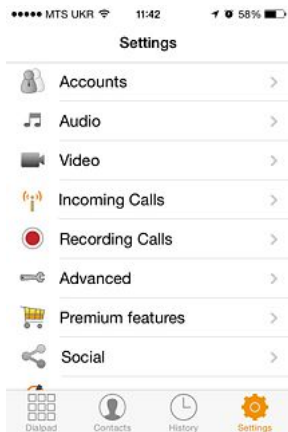
Zoiper SIP softphone

Матеріал из Wiki Ukrcom.



Налаштування SIP клієнта

1. Завантажити безкоштовну app Zoiper SIP softphone з [iTunes Store](#) (англ.)
Дозвольте app доступ до ваших контактів
!!! Дозвольте доступ до мікрофону !!!



«Settings» ⇒ «Accounts»

«+»

«SIP account»

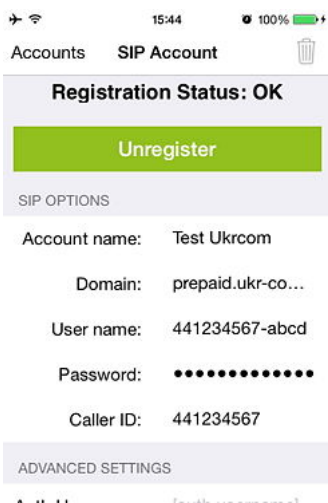
2. Одразу після відкриття програми з'явиться вікно набору номеру.

Для того, щоб внести дані акаунту, необхідно натиснути кнопку «Settings», після чого кнопку «Accounts».

3. Відкриється вікно керування акаунтами.

Для створення нового акаунту необхідно натиснути кнопку «+» у верхньому правому кутку екрану.

4. У вікні «Create account» необхідно натиснути «SIP account» і ввести дані для авторизації:



Force background

Enable to support incoming calls while in background (only to be used with UDP server or malconfigured TCP server). Enabling this option will significantly decrease battery life!

Wi-Fi Keep Alive

Forces the Wi-Fi to stay alive, even in background mode. Enable this option to force Wi-Fi to stay on, to ensure UDP accounts can receive incoming calls on Wi-Fi while in the background. Enabling this option will significantly decrease battery life!

Користуючись реєстраційними даними заповніть відповідні поля :

- **Account name** – ім'я акаунту
- **Domain** – «[prepaid.ukr-com.net:6050](#)»
- **User Name** – номер телефону послуги «[441234567-abcd](#)»
- **Password** – пароль акаунту «[your-password](#)»
- **Caller ID** – «[441234567](#)»

5. Після введення всіх необхідних даних необхідно натиснути кнопку «**Register**».

Якщо всі дані введені коректно, програма зареєструє акаунт в мережі, після чого з'явиться «**Registration Status: OK**»

6. Для того, щоб скористатись послугою (зробити дзвінок), необхідно повернутись в головне меню програми з кнопками набору номеру.

Налаштування закінчено, можна дзвонити.

Ви можете перевірити налаштування програми зателефонувавши за службовим номерами:

Для перевірки якості зв'язку - 9999018.

Для перевірки DTMF набору - 9999017.

7. Для того, щоб ваш акаунт залишався активним у фоновому режимі, необхідно активувати параметри «**Force background**» та «**Wi-Fi Alive**».

Присмих розмов!